


¿Cómo autorizar -firma con token usb- (o rechazar) un documento?



APU Martina Ferrari Vivas

Dirección General de Tecnologías de Información

dgti.sudocu@gmail.com

SUDOCU cuenta con dos tipos de elementos:

- **DOCUMENTOS**: Sirven para generar contenido documental como texto, imágenes y pdf. Ej: Notas, Providencias, Recibos de Documentación, Resoluciones, Decretos, Ordenanzas, etc.
- **TRÁMITES y EXPEDIENTES**: Son contenedores de documentos.

Los Documentos cuentan con dos estados:

- ***BORRADOR***: Se puede editar y eliminar. No es posible incorporarlo a un Trámite o Expediente.
- ***AUTORIZADO***: No se puede editar ni eliminar. Es un documento definitivo. Es posible incorporarlo a un Trámite o Expediente.

Se requiere tener instalado el controlador y el firmador.

Para ver el tutorial, acceda [aquí](#).

Version: 1.3.9
Ambiente: instalación

SUDOCU

Juan Antonio Rios Balaguer

Novedades

Autorización
NOTA 154 / 2022
Nota Ejemplo para Firmar con Token
De: Admin Sudocu Para: Juan Antonio Rios Balaguer

Pase
EXP 62 / 2021
Curso La Nueva cultura emergente
De: REC-CONSPOS Para: SUDOCU

Incorporación
EXP 29 / 2022
Nuevo expediente para buscar por fuera
De: Admin Sudocu

Tramitación
TRA 71 / 2022
Tramite de Ejemplo
De: Admin Sudocu

Tramitación
TRA 71 / 2022
Tramite de Ejemplo
De: Admin Sudocu

Tramitación
TRA 17 / 2022

Autorizaciones 1

De: Admin Sudocu / SUDOCU
NOTA:
154 / 2022
Nota Ejemplo para Firmar con T...
Avance: 0/1

01. Seleccionar el documento que se desea autorizar

02. Ubicar el mouse aquí para visualizar las posibles acciones a realizar sobre el documento

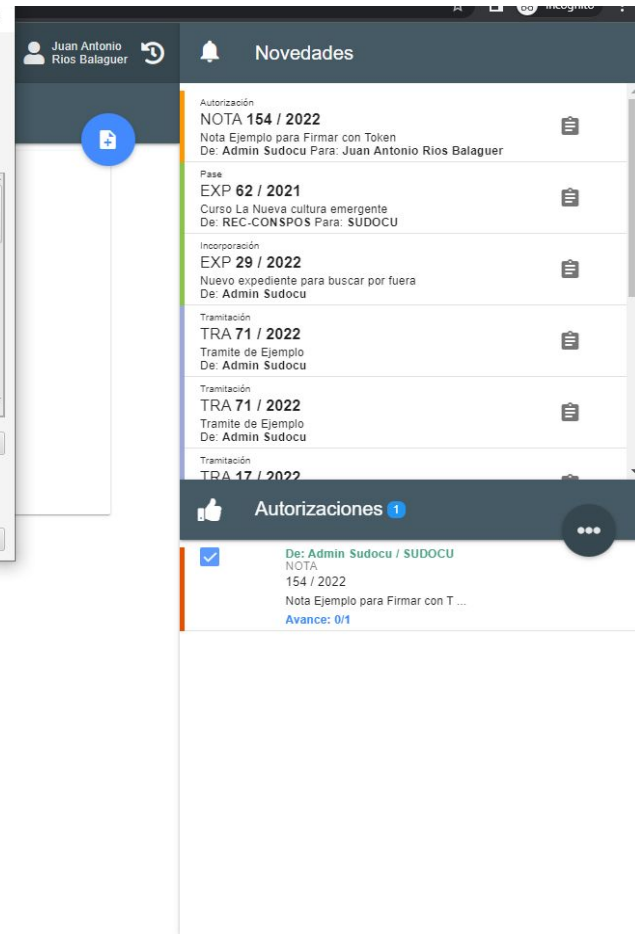

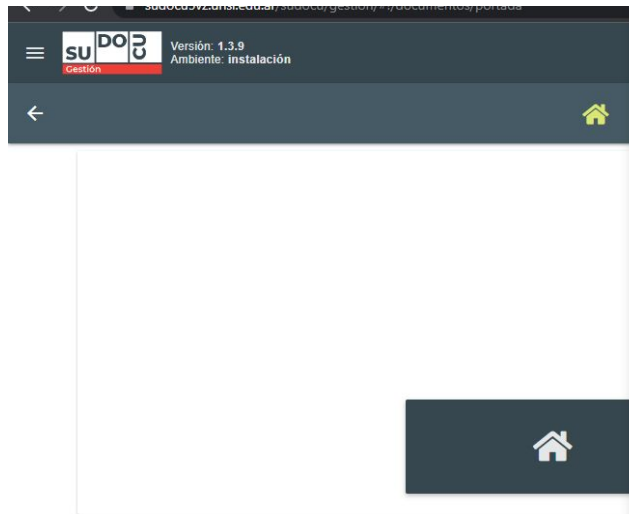
The screenshot shows the SUDOCU web application interface. At the top, there is a navigation bar with the logo, version (1.3.9), environment (Instalación), user name (Juan Antonio Rios Balaguer), and a 'Novedades' (News) section. Below the navigation bar is a toolbar with icons for home, search, share, mail (123), calendar (64), users (5), and a plus sign. The main content area displays the SUDOCU logo and two buttons: a home button and a document icon button. On the right side, there is a list of document entries with details such as 'Autorización', 'NOTA 154 / 2022', 'Nota Ejemplo para Firmar con Token', 'De: Admin Sudocu Para: Juan Antonio Rios Balaguer', 'Pase', 'EXP 62 / 2021', 'Curso La Nueva cultura emergente', 'De: REC-CONSPOS Para: SUDOCU', 'Incorporación', 'EXP 29 / 2022', 'Nuevo expediente para buscar por fuera', 'De: Admin Sudocu', 'Tramitación', 'TRA 71 / 2022', 'Trámite de Ejemplo', 'De: Admin Sudocu', 'Tramitación', 'TRA 71 / 2022', 'Trámite de Ejemplo', 'De: Admin Sudocu', and 'Tramitación', 'TRA 17 / 2022'. At the bottom right, there is a 'Autorizaciones' (Authorizations) section with a list of items, including 'De: Admin Sudocu Para: SUDOCU', 'NOTA 154 / 2022', 'Nota Ejemplo para Firmar con T...', and 'Avance: 0/1'. Red arrows point from the text annotations to specific elements in the interface: one points to the document icon button, another to the 'Ver el documento completo' button, and a third to the 'Firmar' (Sign) button in the 'Autorizaciones' section.

Ver la información del documento (contenido, autorizantes, seguimientos y observaciones)

Rechazar el documento y devolverlo automáticamente en estado borrador al usuario que lo creó

Ver el documento completo

03. Firmar el documento



04. Desplegar y seleccionar certificado

The screenshot shows the SUDOCU web application interface. A central window titled 'SIU Firmador' is open, displaying a document for signing. The document is titled 'Nota Ejemplo para Firmar con Token' and includes a QR code and a warning: 'Esta es una Nota Ejemplo para Firmar con Token USB.' The signing window has a 'Firmar' button and a 'Firmar todos' button. A red arrow points from the 'Firmar' button in the window to the 'Firmar' button in the sidebar. Another red arrow points from the 'Firmar todos' button in the window to the text below.

(OPCIONAL) Es posible firmar varios documentos simultáneamente en el caso que en el paso 01 se hayan seleccionado más de un documento

05. Clic en Firmar

Verifique PIN de Usuario

Verifique su PIN de Usuario:

PIN de Usuario: [*****]

Habilitar teclado en pantalla

[Cambiar PIN de Usuario](#) [Iniciar sesión](#) [Cancelar](#)

Nota 154 / 2022
Nota Ejemplo para Firmar con Token
De: SUDOCU
08/09/2022

Esta es una Nota Ejemplo para Firmar con Token USB.

Noticias

Autorización

NOTA 154 / 2022
Nota Ejemplo para Firmar con Token
De: Admin Sudocu Para: Juan Antonio Rios Balaguer

Pase

EXP 62 / 2021
Curso La Nueva cultura emergente
De: REC-CONSPOS Para: SUDOCU

Incorporación

EXP 29 / 2022
Nuevo expediente para buscar por fuera
De: Admin Sudocu

Tramitación

TRA 71 / 2022
Tramite de Ejemplo
De: Admin Sudocu

Tramitación

TRA 71 / 2022
Tramite de Ejemplo
De: Admin Sudocu

Tramitación

TRA 17 / 2022

Autorizaciones 1

De: Admin Sudocu / SUDOCU
NOTA
154 / 2022
Nota Ejemplo para Firmar con T...
Avance: 0/1

06. Introduzca la contraseña de su token

07. Clic en Iniciar sesión


Navigation sidebar with SU DOB logo, version 1.3.9, and home icon.

SIU Firmador window showing document details for Juan Antonio Rios Balaguer and a confirmation dialog box with an 'Aceptar' button.

Dashboard sidebar with 'Novidades' and 'Autorizaciones' sections.

08. Clic en Aceptar

Version: 1.3.9
Ambiente: instalación

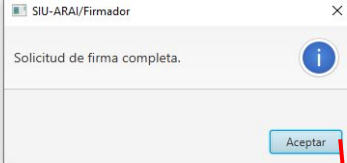


SIU Firmador

Juan Antonio Rios Balaguer

Documento
Nota Ejemplo para Firmar con Token

1



SIU-ARAU/Firmador

Solicitud de firma completa.

Aceptar

Omitir Firmar todos Firmar Salir

Firma

Digesto SHA1 Certificado RIOS BALAGUER.Juan Antonio

Juan Antonio Rios Balaguer

Novedades

Autorización

NOTA 154 / 2022
Nota Ejemplo para Firmar con Token
De: Admin Sudocu Para: Juan Antonio Rios Balaguer

Pase

EXP 62 / 2021
Curso La Nueva cultura emergente
De: REC-CONSPOS Para: SUDOCU

Incorporación

EXP 29 / 2022
Nuevo expediente para buscar por fuera
De: Admin Sudocu

Tramitación

TRA 71 / 2022
Tramite de Ejemplo
De: Admin Sudocu

Tramitación

TRA 71 / 2022
Tramite de Ejemplo
De: Admin Sudocu

Tramitación

TRA 17 / 2022

Autorizaciones

No hay documentos para autorizar

09. Clic en Aceptar

Para verificar la validez de un documento firmado con un token usb, acceda [aquí](#).

¡Muchas gracias!

Capacitaciones anteriores (videos y presentaciones)
<http://dgti.unsl.edu.ar/capacitaciones-sudocu/>