



MANUAL CAMPUS VIRTUAL ALUMNOS

Índice de Contenido

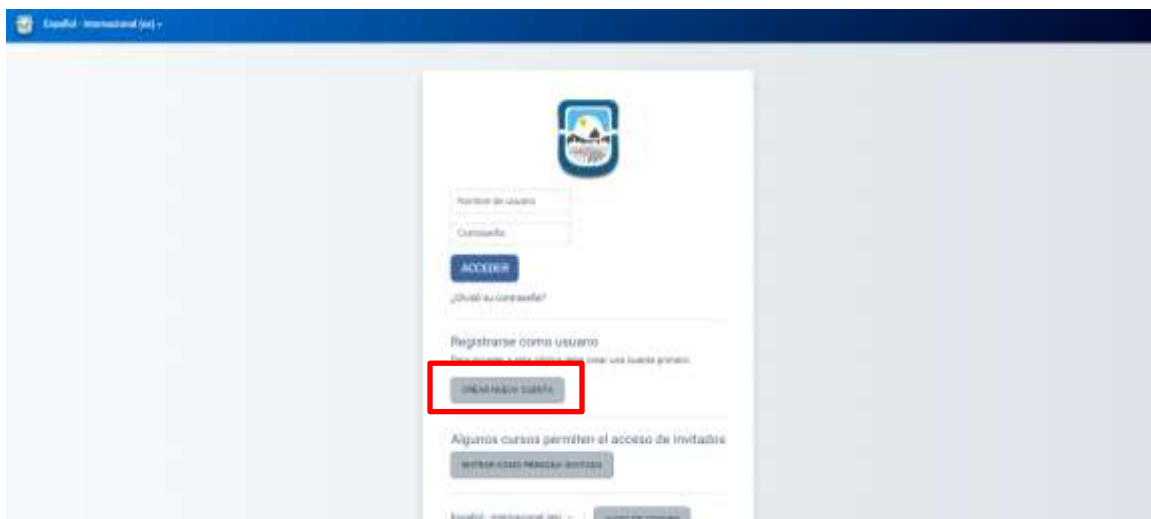
Creación de Usuario.....	2
Ingresar al Campus.....	3
Actividades	5
Participación en foro	5
Subir tarea	6

Creación de Usuario

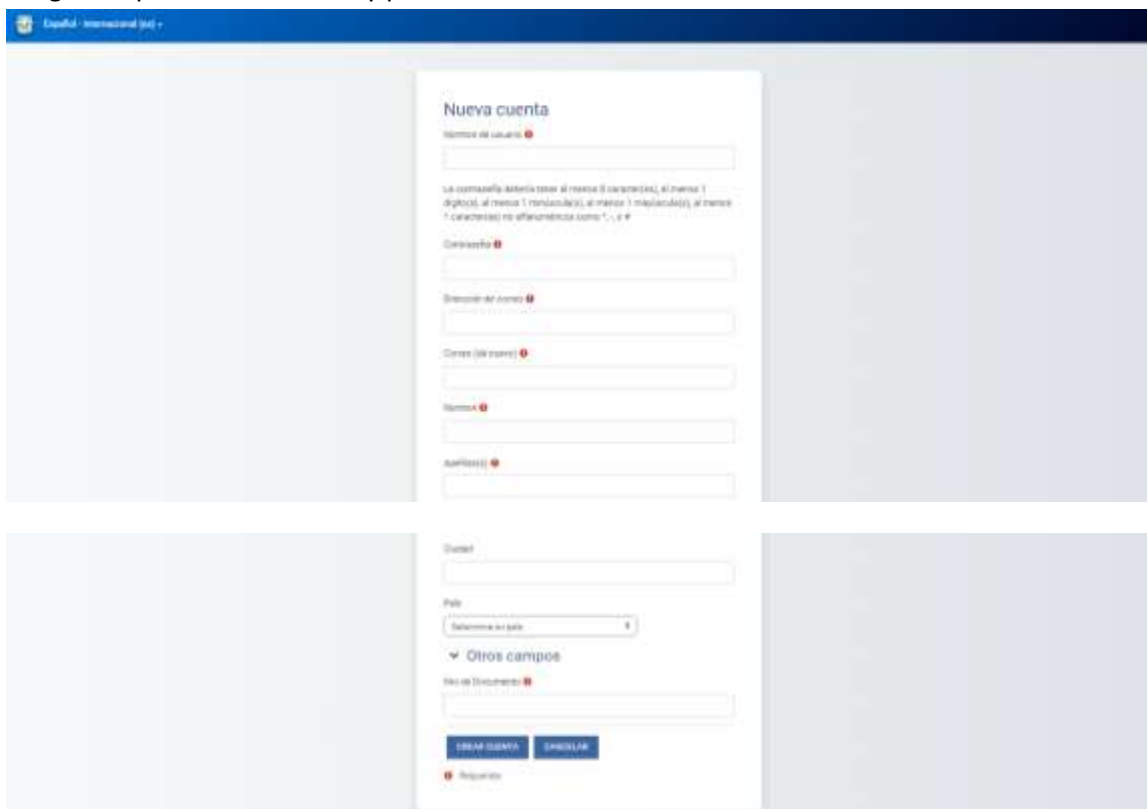
Para crear un Nuevo Usuario debemos ingresar a <https://campus.unsl.edu.ar> y presionamos en **Acceder**



Luego presionamos en Crear nueva cuenta



Luego completamos los datos y presionamos en **Crear Cuenta**.



Luego esperamos que llegue un correo de confirmación a nuestra casilla que ingresamos como Dirección de Correo.

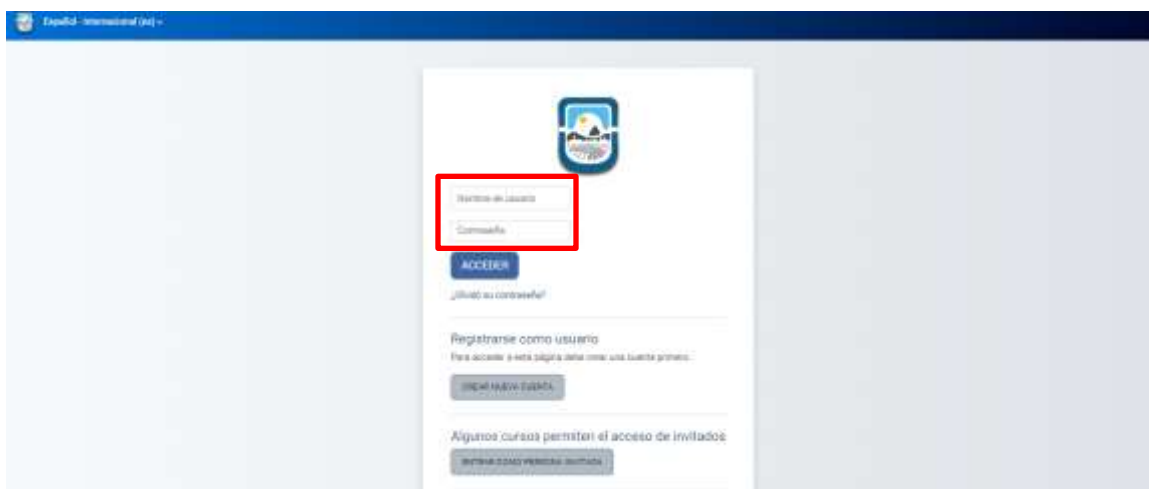
En caso de no recibirlo comunicarse a través de correo a dgti.computos@gmail.com para solucionarlo.

Ingresar al Campus

Para ingresar al campus debemos ingresar a <https://campus.unsl.edu.ar> y presionamos en **Acceder**



Luego ingresamos **Nombre de usuario** y **Contraseña** y presionamos **Acceder**. En caso de no poder acceder enviar un correo a dgti.computos@gmail.com



Actividades

Participación en foro

Se trata de una actividad que permite discutir sobre los temas que se vayan proporcionando.

Para participar en un foro, hacemos click sobre el foro deseado.



Luego veremos la consigna del docente. Para participar hacemos click en **Responder**



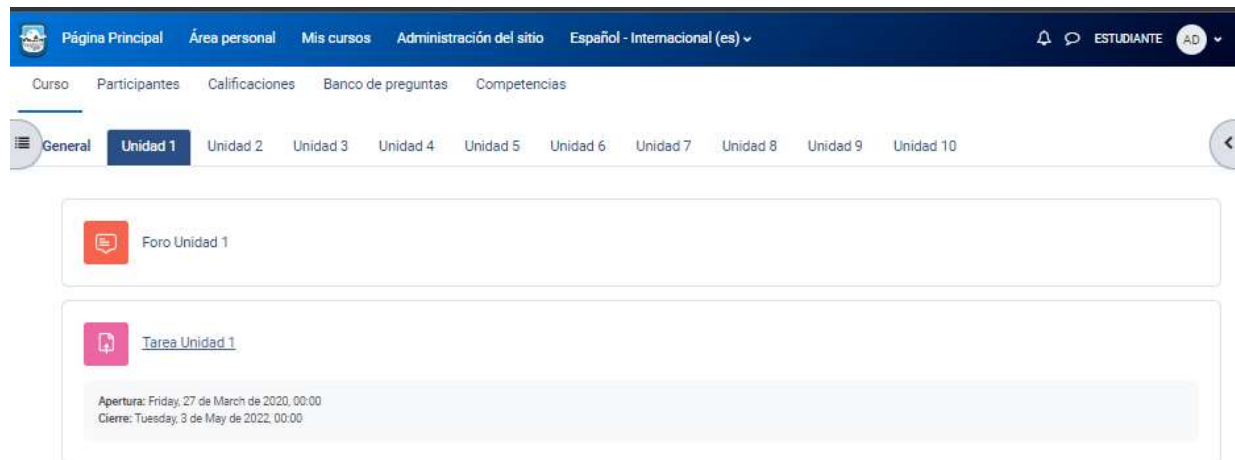
Luego Ingresamos nuestra respuesta y presionamos **enviar al foro**.



Subir tarea

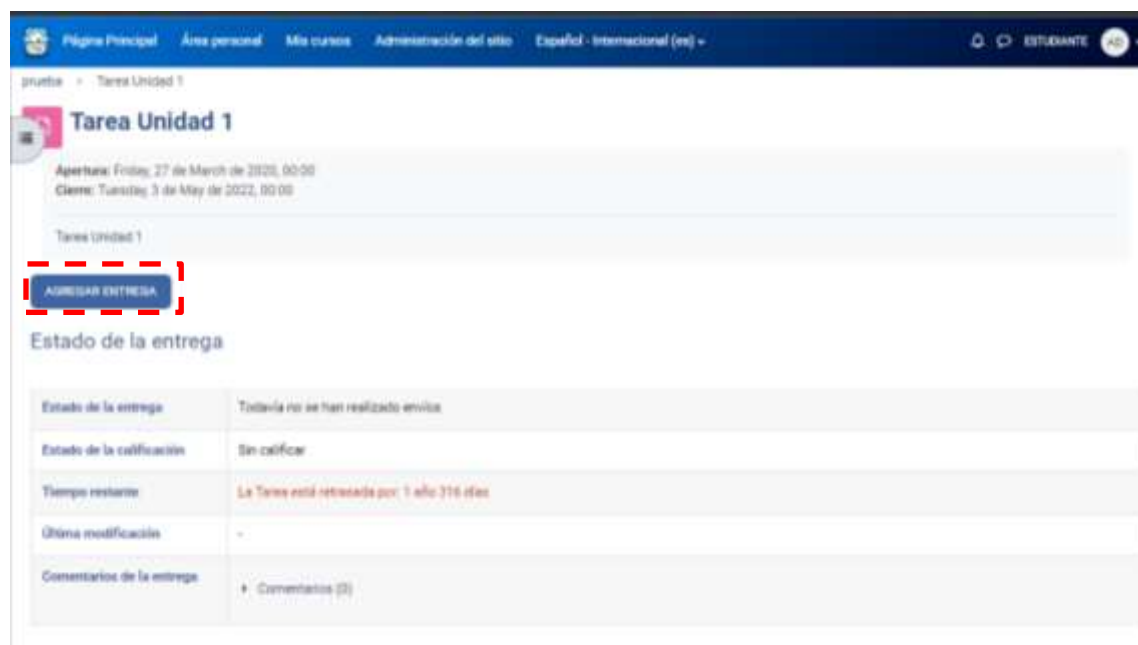
Se trata de cualquier tipo de actividad o trabajo evaluable.

Para subir una tarea hacemos click sobre la **tarea que deseamos realizar**.

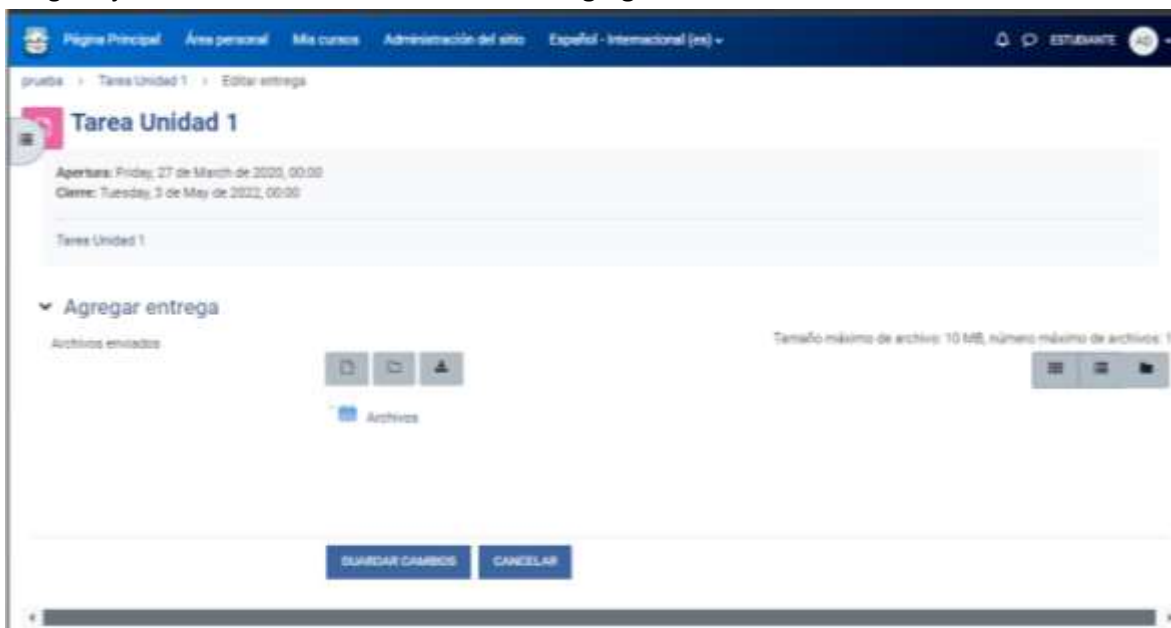


El sistema nos muestra el estado de la entrega, estado de la calificación, fecha de entrega, tiempo restante, ultima modificación y algún comentario sobre nuestra entrega.

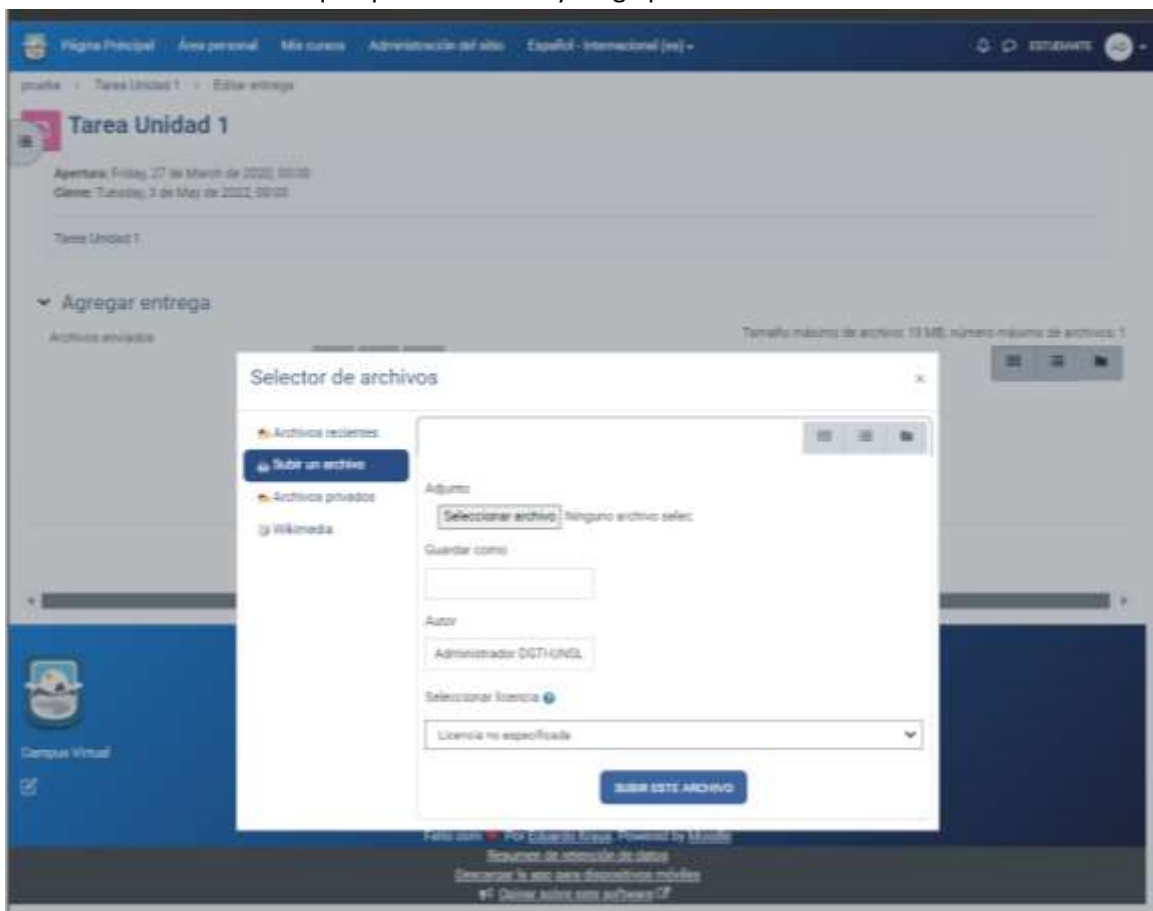
Para subir nuestra tarea, debemos hacer click en **Agregar entrega**



Luego adjuntamos el archivo haciendo click en **Agregar archivo**



Seleccionamos el archivo que queremos subir y luego presionamos en **Subir este archivo**



Luego nos mostrar el documento que subimos y presionamos en **Guardar cambios**

prueba > Tarea Unidad 1 > Editar entrega

Tarea Unidad 1

Apertura: Friday, 27 de March de 2020, 00:00
Cierre: Tuesday, 3 de May de 2022, 00:00

Tarea Unidad 1

▼ **Agregar entrega**

Archivos enviados: Tamaño máximo de archivo: 10 MB, número máximo de archivos: 1

Archivos:

- Doc1.docx

GUARDAR CAMBIOS **CANCELAR**

Veremos que se modifica el estado de la entrega y en archivos enviados esta el documento que subimos.

prueba > Tarea Unidad 1

Tarea Unidad 1

Apertura: Friday, 27 de March de 2020, 00:00
Cierre: Tuesday, 3 de May de 2022, 00:00

Tarea Unidad 1

EDITAR ENTREGA **BORRAR ENTREGA**

Estado de la entrega

Estado de la entrega	Enviado para calificar
Estado de la calificación	Sin calificar
Tiempo restante	La tarea fue enviada 1 año 316 días después
Última modificación	Thursday, 14 de March de 2024, 10:51
Archivos enviados	<ul style="list-style-type: none">Doc1.docx 14 de March de 2024, 10:51
Comentarios de la entrega	► Comentarios (0)